

Oficio Núm. RUTBIS/0026/2025

Asunto: Entrega información Artículo 37 Cuarto Trimestre 2024

**MTRA. MARLENNE JOHVANA MENDOZA GONZÁLEZ**  
**DIRECTORA GENERAL DE UNIVERSIDADES TECNOLÓGICAS Y POLITECNICAS**  
**PRESENTE**

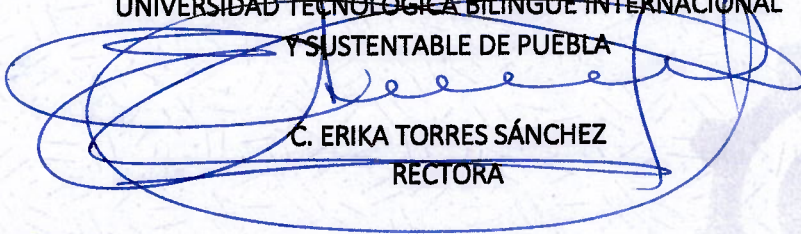
Con fundamento en los artículos 1, 49, 56, 58 y 59 de la Ley Orgánica de la Administración Pública del Estado de Puebla; 5, 9, 12, 16, 17, 18 y 53 de la Ley de Entidades Paraestatales del Estado de Puebla; 1, 3, 4 fracción XX, 5 fracción II, 10 fracciones IX, 13 fracciones I y XXV del Decreto del H. Congreso del Estado por el que se crea la Universidad Tecnológica Bilingüe Internacional y Sustentable de Puebla; 1, y 9 fracción XX del Reglamento Interior de la Universidad Tecnológica Bilingüe Internacional y Sustentable de Puebla; en cumplimiento del **"CONVENIO ESPECÍFICO PARA LA ASIGNACIÓN DE RECURSOS FINANCIEROS PARA LA OPERACIÓN Y SEGUIMIENTO AL SERVICIO EDUCATIVO DE LAS UNIVERSIDADES DEL SUBSISTEMA TECNOLÓGICO DEL ESTADO DE PUEBLA, PARA EL EJERCICIO FISCAL 2024"**, respecto a la Cláusula **séptima fracción III inciso d)** y en atención al artículo 37 del presupuesto de egresos de la federación para el ejercicio fiscal 2024, remito a usted:

- I. Los programas a los que se destinen los recursos y el cumplimiento de las metas correspondientes.
- II. El costo de nómina del personal docente, no docente, administrativo y manual, identificando las distintas categorías y los tabuladores de remuneraciones por puesto, responsabilidad laboral y su lugar de ubicación.
- III. Desglose del gasto corriente destinado a su operación.
- IV. Estado de Situación Financiera, Estado Analítico de Ingresos, Estado Analítico de Egresos, así como el Estado de Origen y Aplicación de Recursos Públicos Federales, y
- V. La información sobre matrícula de inicio y fin de cada ciclo escolar.


También se entrega Formato de seguimiento complementario a U006, **cuarto trimestre 2024**.

Sin otro particular, aprovecho la oportunidad para enviarle un cordial saludo

**ATENTAMENTE**  
**SAN JOSÉ CHIAPA, PUE., A 13 DE ENERO DE 2025**  
**UNIVERSIDAD TECNOLÓGICA BILINGÜE INTERNACIONAL**  
**Y SUSTENTABLE DE PUEBLA**

  
**C. ERIKA TORRES SÁNCHEZ**  
**RECTORA**



  
SFC/ CPE  
C.c.p. Archivo


**UNIVERSIDAD TECNOLÓGICA BILINGÜE INTERNACIONAL Y SUSTENTABLE DE PUEBLA**

Fecha: 31/12/2024 Informe correspondiente al Trimestre: Octubre - Diciembre


**DESTINO DE LOS RECURSOS FEDERALES QUE RECIBEN UNIVERSIDADES E INSTITUCIONES DE EDUCACIÓN MEDIA SUPERIOR Y SUPERIOR**

En términos del artículo 37, fracción I del Decreto de Presupuesto de Egresos de la Federación para el Ejercicio Fiscal 2024

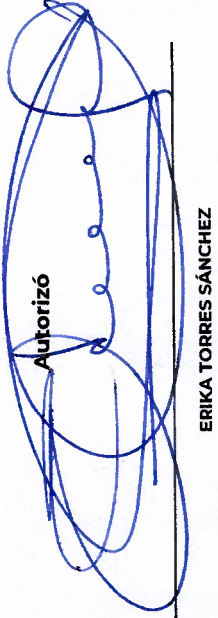
Elaboró

  
GECLIA FLORES PÉREZ

Validó

  
SYNDI HERNÁNDEZ CASTRO

Autorizó

  
ERIKA TORRES SÁNCHEZ

JEFA DE DEPTO. F.H.F.Y.C.

SECRETARÍA DE ADMINISTRACIÓN Y FINANZAS

RECTORA



La información proporcionada y su veracidad es de la absoluta responsabilidad directa o indirecta como ejecutor del gasto del Organismo Descentralizado Estatal que reporta.

DESTINO DE LOS RECURSOS FEDERALES QUE RECIBEN UNIVERSIDADES E INSTITUCIONES DE EDUCACIÓN MEDIA SUPERIOR Y SUPERIOR

En términos del artículo 37, fracción I del Decreto de Presupuesto de Egresos de la Federación para el Ejercicio Fiscal 2024

Programas y cumplimiento de metas

Cifras acumuladas desde enero al período que se reporta

Fracción I

Programas a los que se destinan los recursos y el cumplimiento de las metas correspondientes

Universidad / Institución	Programa	Gasto Ejercido (Millones de pesos)			Metas alcanzadas al periodo enero-diciembre		
		Enero - Octubre	Enero - Noviembre	Enero - Diciembre	Metas programadas enero-diciembre	Metas alcanzadas enero-diciembre	
Universidad Tecnológica Bilingüe Internacional y Sustentable de Puebla	SUBSIDIOS FEDERALES PARA ORGANISMOS DESCENTRALIZADOS ESTATALES U006	5,089,103.93	7,182,845.82	9,029,289.32	1	2	1
					8	8	8
					21	20	21
					5	5	5
					5	5	5
					4	3	4
					5	5	5
					3	3	3
					7	6	7
					14	14	14
			6	6	6		
			2	2	2		







DESTINO DE LOS RECURSOS FEDERALES QUE RECIBEN UNIVERSIDADES E INSTITUCIONES DE EDUCACIÓN MEDIA SUPERIOR Y SUPERIOR  
 En términos del artículo 37, fracción II del Decreto de Presupuesto de Egresos de la Federación para el Ejercicio Fiscal 2024  
 Costo de la plantilla de personal  
 Cifras acumuladas desde enero al periodo que se reporta

**Fracción II**  
**Costo de la nómina del personal docente, no docente, administrativo y manual**

Universidad/ Institución	Categoría	Estructura de la Plantilla		Costo unitario bruto (pesos)		Número de plazas		Responsabilidad		Ubicación		Costo total de la plantilla (Pesos)		Acumulado Enero-Diciembre
		Tipo de personal	Octubre	Noviembre	Diciembre	Octubre	Noviembre	Diciembre	Laboral	Octubre	Noviembre	Diciembre		
Universidad Tecnológica Internacional Sustentable de Puebla	Coordinadora	Administrativo		\$ 25,678.94	27,607.38	1			Coordinadora	Puebla		\$ 25,678.94	\$ 27,607.38	\$ 125,334.88
Universidad Tecnológica Internacional Sustentable de Puebla	Coordinadora	Administrativo		\$ 25,678.94	21,822.04	1			Coordinadora	Puebla		\$ 25,678.94	\$ 21,822.04	\$ 119,549.54
Universidad Tecnológica Internacional Sustentable de Puebla	Jefe de Oficina	Administrativo		\$ 16,572.29	14,160.89	1			Jefe de Oficina	Puebla		\$ 16,572.29	\$ 14,160.89	\$ 80,810.14
Universidad Tecnológica Internacional Sustentable de Puebla	Jefe de Oficina	Administrativo		\$ 16,572.29	14,160.89	1			Jefe de Oficina	Puebla		\$ 16,572.29	\$ 14,160.89	\$ 80,810.14
Universidad Tecnológica Internacional Sustentable de Puebla	Jefe de Oficina	Administrativo		\$ 16,572.29	14,160.89	1			Jefe de Oficina	Puebla		\$ 16,572.29	\$ 14,160.89	\$ 80,810.14
Universidad Tecnológica Internacional Sustentable de Puebla	Jefe de Oficina	Administrativo		\$ 16,572.29	14,160.89	1			Jefe de Oficina	Puebla		\$ 16,572.29	\$ 14,160.89	\$ 80,810.14
Universidad Tecnológica Internacional Sustentable de Puebla	Jefe de Oficina	Administrativo		\$ 16,572.29	14,160.89	1			Jefe de Oficina	Puebla		\$ 16,572.29	\$ 14,160.89	\$ 80,810.14
Universidad Tecnológica Internacional Sustentable de Puebla	Jefe de Oficina	Administrativo		\$ 16,572.29	14,160.89	1			Jefe de Oficina	Puebla		\$ 16,572.29	\$ 14,160.89	\$ 80,810.14
Universidad Tecnológica Internacional Sustentable de Puebla	Jefe de Oficina	Administrativo		\$ 16,572.29	10,543.80	1			Jefe de Oficina	Puebla		\$ 16,572.29	\$ 10,543.80	\$ 77,193.05
Universidad Tecnológica Internacional Sustentable de Puebla	Jefe de Oficina	Administrativo		\$ 14,454.08	9,266.15	1			Técnica Bibliotecaria	Puebla		\$ 14,454.08	\$ 9,266.15	\$ 69,216.80
Universidad Tecnológica Internacional Sustentable de Puebla	Técnica en Contabilidad	Administrativo		\$ 14,454.08	9,266.15	1			Técnica en Contabilidad	Puebla		\$ 14,454.08	\$ 9,266.15	\$ 62,005.75
Universidad Tecnológica Internacional Sustentable de Puebla	Técnica en Contabilidad	Administrativo		\$ 11,860.12	10,879.00	1			Técnica en Contabilidad	Puebla		\$ 11,860.12	\$ 10,879.00	\$ 67,705.48







**DESTINO DE LOS RECURSOS FEDERALES QUE RECIBEN UNIVERSIDADES E INSTITUCIONES DE EDUCACIÓN MEDIA SUPERIOR Y SUPERIOR**  
**En términos del artículo 37, fracción II del Decreto de Presupuesto de Egresos de la Federación para el Ejercicio Fiscal 2024**  
**Costo de la plantilla de personal**  
**Cifras acumuladas desde enero al periodo que se reporta**

**Fracción II**  
**Costo de la nómina del personal docente, no docente, administrativo y manual**

Universidad / Institución	Categoría	Tipo de personal	Estructura de la Plantilla			Costo unitario bruto (pesos)			Responsabilidad			Ubicación	Costo total de la plantilla (Pesos)		
			Octubre	Noviembre	Diciembre	Octubre	Noviembre	Diciembre	Laboral	Octubre	Noviembre		Diciembre	Enero-Diciembre	
Universidad Tecnológica Internacional Sustentable de Puebla	Profesor de Asignatura "B" (H/SM)	Docente		\$ 32,391.70	20,316.70	1			Docente	Puebla	\$ 32,391.70	\$ 20,316.70	\$ 141,342.31		
Universidad Tecnológica Internacional Sustentable de Puebla	Profesor de Asignatura "B" (H/SM)	Docente		\$ 32,391.70	20,316.70	1			Docente	Puebla	\$ 32,391.70	\$ 20,316.70	141,876.96		
Universidad Tecnológica Internacional Sustentable de Puebla	Profesor de Asignatura "B" (H/SM)	Docente		\$ 32,391.70	20,316.70	1			Docente	Puebla	\$ 32,391.70	\$ 20,316.70	140,807.66		
Universidad Tecnológica Internacional Sustentable de Puebla	Profesor de Asignatura "B" (H/SM)	Docente		\$	0.00	1			Docente	Puebla	\$	\$	101,278.01		
Universidad Tecnológica Internacional Sustentable de Puebla	Chofer de rectoría	Administrativo		\$ 13,926.57	8,947.97	1			Chofer de rectoría	Puebla	\$ 13,926.57	\$ 8,947.97	70,471.70		
Universidad Tecnológica Internacional Sustentable de Puebla	Asistente de Servicios y Mantenimiento	Administrativo		\$ 13,926.57	8,947.97	1			Asistente de Servicios y Mantenimiento	Puebla	\$ 13,926.57	\$ 8,947.97	70,471.70		
Universidad Tecnológica Internacional Sustentable de Puebla	Asistente de Servicios y Mantenimiento	Administrativo		\$ 13,926.57	8,947.97	1			Asistente de Servicios y Mantenimiento	Puebla	\$ 13,926.57	\$ 8,947.97	70,471.70		
Universidad Tecnológica Internacional Sustentable de Puebla	Asistente de Servicios y Mantenimiento	Administrativo		\$ 13,926.57	8,947.97	1			Asistente de Servicios y Mantenimiento	Puebla	\$ 13,926.57	\$ 8,947.97	70,471.70		
Universidad Tecnológica Internacional Sustentable de Puebla	Asistente de Servicios y Mantenimiento	Administrativo		\$ 13,926.57	8,947.97	1			Asistente de Servicios y Mantenimiento	Puebla	\$ 13,926.57	\$ 8,947.97	70,471.70		
Universidad Tecnológica Internacional Sustentable de Puebla	Asistente de Servicios y Mantenimiento	Administrativo		\$ 13,926.57	8,947.97	1			Asistente de Servicios y Mantenimiento	Puebla	\$ 13,926.57	\$ 8,947.97	75,450.30		

**Total** 0.00 1,697,631.05 1,147,808.45 0.00 56.00 0.00 0.00 1,697,631.05 1,147,808.45 7,569,060.65

*Eliadoré*  
**Eliadoré**  
**SECILIA FLORES PÉREZ**  
**JEFADA DEPTO. F.H.F.Y.C.**

*SYNDI*  
**Revisó**  
**SYNDI HERNÁNDEZ CASTRO**  
**SECRETARÍA DE ADMINISTRACIÓN Y FINA**

*Erika Torres Sánchez*  
**Autorizó**  
**ERIKA TORRES SÁNCHEZ**  
**RECTORA**

**DESTINO DE LOS RECURSOS FEDERALES QUE RECIBEN UNIVERSIDADES E INSTITUCIONES DE EDUCACIÓN MEDIA SUPERIOR Y SUPERIOR**  
**En términos del artículo 37, fracción III del Decreto de Presupuesto de Egresos de la Federación para el Ejercicio Fiscal 2024**  
**Desglose del gasto corriente de operación**  
**Cifras acumuladas desde enero al periodo que se reporta**


**Fracción III**  
**Desglose del gasto corriente**

Universidad / Institución	Gasto Corriente de Operación ( Pesos )														
	Materiales y Suministros				Servicios Generales				Otros				Total		
	Enero - Octubre	Enero - Noviembre	Enero - Diciembre	Enero - Octubre	Enero - Noviembre	Enero - Diciembre	Enero - Octubre	Enero - Noviembre	Enero - Diciembre	Enero - Octubre	Enero - Noviembre	Enero - Diciembre	Enero - Octubre	Enero - Noviembre	Enero - Diciembre
<b>Universidad Tecnológica Bilingüe Internacional y Sustentable de Puebla</b>	172,630.47	268,855.51	557,470.19	192,852.31	492,738.11	902,758.48							365,482.78	761,593.62	1,460,228.67
<b>Total</b>	<b>172,630.47</b>	<b>268,855.51</b>	<b>557,470.19</b>	<b>192,852.31</b>	<b>492,738.11</b>	<b>902,758.48</b>	<b>0.00</b>	<b>0.00</b>	<b>0.00</b>	<b>0.00</b>	<b>0.00</b>	<b>0.00</b>	<b>365,482.78</b>	<b>761,593.62</b>	<b>1,460,228.67</b>

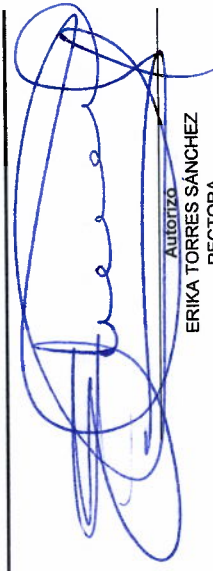
\*NOTA: Durante el ejercicio fiscal 2024, se ministraron \$12,636.42 de rendimientos federales, de los cuales se han ejercido \$10,824.66 en las partidas 3411, 3512 y 3551, importe que no se encuentra incluido en los \$ 1,460,228.67

  
**Elaboró**

**DIANA LAURA UGALDE MONTOYA**  
**JEFA DE DEPARTAMENTO DE RECURSOS**  
**MATERIALES**

  
**Revisó**

**SYNDI HERNÁNDEZ CASTRO**  
**SECRETARIA DE ADMINISTRACIÓN Y FINANZAS**

  
**Autorizó**  
**ERIKA TORRES SANCHEZ**  
**RECTORA**

**DESTINO DE LOS RECURSOS FEDERALES QUE RECIBEN UNIVERSIDADES E INSTITUCIONES DE EDUCACIÓN MEDIA SUPERIOR Y SUPERIOR**  
En términos del artículo 37, fracción IV del Decreto de Presupuesto de Egresos de la Federación para el Ejercicio Fiscal 2024


**Estado de situación financiera**


Cifras acumuladas desde enero al periodo que se reporta


**Fracción IV**  
**Situación Financiera**

Trimestre: Cuarto trimestre 2024

1. Estados de situación financiera
2. Analítico de ingresos y egresos
3. Estado de origen y aplicación de los recursos públicos Federales

  
Elaboró  
CÉSILIA FLORES PÉREZ  
JEFA DE DEPTO. P.F.F.Y.C.

  
Revisó  
SYNDI HERNÁNDEZ CASTRO  
SECRETARIA DE ADMINISTRACIÓN Y FINANZAS

  
Autorizó  
ERIKA TORRES SANCHEZ  
RECTORA





# UNIVERSIDAD TECNOLÓGICA BILINGÜE INTERNACIONAL Y SUSTENTABLE DE PUEBLA

## PUEBLA

### Estado de Situación Financiera

Al 31/dic./2024

(Cifras en Pesos)

Fecha y hora de Impresión | 08/ene./2025 08:44 a. m.

Usr: Brenda  
Rep: rptEstadoSituaciónFinanciera

CONCEPTO	2024	2023	CONCEPTO	2024	2023
<b>ACTIVO</b>			<b>PASIVO</b>		
<b>ACTIVO CIRCULANTE</b>			<b>PASIVO CIRCULANTE</b>		
EFFECTIVO Y EQUIVALENTES	\$1,191,347.41	\$2,487,351.79	CUENTAS POR PAGAR A CORTO PLAZO	\$816,278.77	\$2,623,014.80
DERECHOS A RECIBIR EFECTIVO O EQUIVALENTES	\$41,745.00	\$3,254,021.03	DOCUMENTOS POR PAGAR A CORTO PLAZO	\$0.00	\$0.00
DERECHOS A RECIBIR BIENES O SERVICIOS	\$0.00	\$17,929.55	PORCIÓN A CORTO PLAZO DE LA DEUDA PÚBLICA A LARGO PLAZO	\$0.00	\$0.00
INVENTARIOS	\$0.00	\$0.00	TÍTULOS Y VALORES A CORTO PLAZO	\$0.00	\$0.00
ALMACENES	\$0.00	\$0.00	PASIVOS DIFERIDOS A CORTO PLAZO	\$0.00	\$2,888,288.00
ESTIMACIÓN POR PÉRDIDA O DETERIORO DE ACTIVOS CIRCULANTES	\$0.00	\$0.00	FONDOS Y BIENES DE TERCEROS EN GARANTÍA Y/O ADMINISTRACIÓN A CORTO PLAZO	\$0.00	\$0.00
OTROS ACTIVOS CIRCULANTES	\$0.00	\$0.00	PROVISIONES A CORTO PLAZO	\$0.00	\$0.00
<b>Total de Activos Circulantes</b>	<b>\$1,233,092.41</b>	<b>\$5,739,302.37</b>	OTROS PASIVOS A CORTO PLAZO	<b>\$3,100.00</b>	<b>\$0.00</b>
			<b>Total de Pasivos Circulantes</b>	<b>\$819,378.77</b>	<b>\$5,511,302.80</b>
<b>ACTIVO NO CIRCULANTE</b>			<b>PASIVO NO CIRCULANTE</b>		
INVERSIONES FINANCIERAS A LARGO PLAZO	\$0.00	\$0.00	CUENTAS POR PAGAR A LARGO PLAZO	\$0.00	\$0.00
DERECHOS A RECIBIR EFECTIVO O EQUIVALENTES A LARGO PLAZO	\$0.00	\$0.00	DOCUMENTOS POR PAGAR A LARGO PLAZO	\$0.00	\$0.00
BIENES INMUEBLES, INFRAESTRUCTURA Y CONSTRUCCIONES EN PROCESO	\$0.00	\$0.00	DEUDA PÚBLICA A LARGO PLAZO	\$0.00	\$0.00
BIENES MUEBLES	\$12,255,986.27	\$9,309,921.51	PASIVOS DIFERIDOS A LARGO PLAZO	\$0.00	\$0.00
ACTIVOS INTANGIBLES	\$140,651.07	\$140,651.07	FONDOS Y BIENES DE TERCEROS EN GARANTÍA Y/O ADMINISTRACIÓN A LARGO PLAZO	\$0.00	\$0.00
DEPRECIACIÓN, DETERIORO Y AMORTIZACIÓN ACUMULADA DE BIENES	-\$5,744,177.21	-\$3,851,127.30	PROVISIONES A LARGO PLAZO	\$0.00	\$0.00
ACTIVOS DIFERIDOS	\$0.00	\$0.00	<b>Total de Pasivos No Circulantes</b>	<b>\$0.00</b>	<b>\$0.00</b>
ESTIMACIÓN POR PÉRDIDA O DETERIORO DE ACTIVOS NO CIRCULANTES	\$0.00	\$0.00	<b>Total del Pasivo</b>	<b>\$819,378.77</b>	<b>\$5,511,302.80</b>
OTROS ACTIVOS NO CIRCULANTES	\$0.00	\$0.00			
<b>Total de Activos No Circulantes</b>	<b>\$6,652,460.13</b>	<b>\$5,599,445.28</b>	<b>HACIENDA PÚBLICA PATRIMONIO</b>		
<b>Total del Activo</b>	<b>\$7,885,552.54</b>	<b>\$11,338,747.65</b>	HACIENDA PÚBLICA PATRIMONIO CONTRIBUIDO	\$2,946,065.36	\$0.60
			APORTACIONES	\$0.60	\$0.60
			DONACIONES DE CAPITAL	\$0.00	\$0.00
			ACTUALIZACIÓN DE LA HACIENDA PÚBLICA PATRIMONIO	\$2,946,064.76	\$0.00
			<b>HACIENDA PÚBLICA PATRIMONIO GENERADO</b>	<b>\$4,120,108.41</b>	<b>\$5,827,444.25</b>
			RESULTADOS DEL EJERCICIO (AHORRO/DESAHORRO)	-\$1,567,178.69	\$1,830,932.52
			RESULTADOS DE EJERCICIOS ANTERIORES	\$5,687,287.10	\$3,996,511.73
			REVALUOS	\$0.00	\$0.00
			RESERVAS	\$0.00	\$0.00

\*Importe Basados en Saldos Iniciales



# UNIVERSIDAD TECNOLÓGICA BILINGÜE INTERNACIONAL Y SUSTENTABLE DE PUEBLA




## Estado de Situación Financiera Al 31/dic./2024 (Cifras en Pesos)


Fecha y hora de Impresión | 08/ene./2025  
08:44 a. m.


Usu: Brenda  
Rep: rptEstadoSituacionFinanciera

CONCEPTO	2024	2023	CONCEPTO	2024	2023
RECTIFICACIONES DE RESULTADOS DE EJERCICIOS ANTERIORES	\$0.00			\$0.00	\$0.00
EXCESO O INSUFICIENCIA EN LA ACTUALIZACIÓN DE LA HACIENDA PÚBLICA/PATRIMONIO	\$0.00			\$0.00	\$0.00
RESULTADO POR POSICIÓN MONETARIA	\$0.00			\$0.00	\$0.00
RESULTADO POR TENENCIA DE ACTIVOS NO MONETARIOS	\$0.00			\$0.00	\$0.00
<b>Total Hacienda Pública/Patrimonio</b>	<b>\$7,066,173.77</b>			<b>\$7,066,173.77</b>	<b>\$5,827,444.85</b>
<b>Total del Pasivo y Hacienda Pública/Patrimonio</b>	<b>\$7,885,552.54</b>			<b>\$7,885,552.54</b>	<b>\$11,338,747.65</b>

"Bajo protesta de decir verdad declaramos que los Estados Financieros y sus notas, son razonablemente correctos y son responsabilidad del emisor".

  
ERIKA TORRES SANCHEZ  
RECTORA

  
SYNDI HERNANDEZ CASTRO  
SECRETARIA DE ADMINISTRACIÓN Y FINANZAS

  
MARIO ALBERTO GOMEZ JIMENEZ  
JEFE DE DEPTO. F.H.F.Y.C.

\*Importe Basados en Saldos Iniciales

**UNIVERSIDAD TECNOLÓGICA BILINGÜE INTERNACIONAL Y SUSTENTABLE DE PUEBLA**



**Estado Analítico de Ingresos**  
Del 01/ene./2024 Al 31/dic./2024  
(Cifras en Pesos)

Fecha y hora de Impresión | 08/ene./2025  
09:05 a. m.

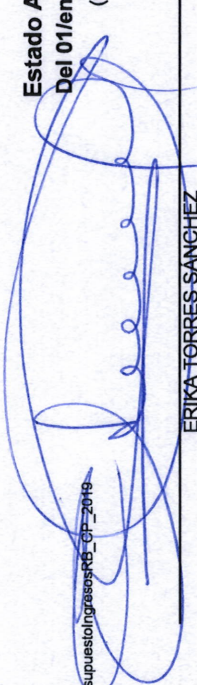
Usr: Brenda  
Rep: rptEstadoPresupuestoIngresosRB\_CP\_2019

Rubro de Ingresos / Fuente de Financiamiento	Ingresos					Diferencia
	Estimado	Ampliaciones / (Reducciones)	Modificado	Devengado	Recaudado	
IMPUESTOS	\$0.00	\$0.00	\$0.00	\$0.00	\$0.00	0.00
CUOTAS Y APORTACIONES DE SEGURIDAD SOCIAL	\$0.00	\$0.00	\$0.00	\$0.00	\$0.00	0.00
CONTRIBUCIONES DE MEJORAS	\$0.00	\$0.00	\$0.00	\$0.00	\$0.00	0.00
DERECHOS	\$0.00	\$0.00	\$0.00	\$0.00	\$0.00	0.00
PRODUCTOS	\$0.00	\$1,278.34	\$1,278.34	\$1,278.34	\$1,278.34	1,278.34
APROVECHAMIENTOS	\$0.00	\$0.00	\$0.00	\$0.00	\$0.00	0.00
INGRESOS POR VENTA DE BIENES, PRESTACIÓN DE SERVICIOS Y OTROS	\$450,000.00	-\$376,920.00	\$73,080.00	\$73,080.00	\$73,080.00	-376,920.00
INGRESOS PARTICIPACIONES, APORTACIONES, CONVENIOS, INCENTIVOS DERIVADOS DE LA COLABORACIÓN FISCAL Y FONDOS DISTINTOS DE APORTACIONES	\$0.00	\$0.00	\$0.00	\$0.00	\$0.00	0.00
TRANSFERENCIAS, ASIGNACIONES, SUBSIDIOS Y SUBVENCIÓNES, Y PENSIONES Y JUBILACIONES	\$16,628,595.00	\$5,179,359.42	\$21,807,954.42	\$21,807,954.42	\$21,807,954.42	5,179,359.42
INGRESOS DERIVADOS DE FINANCIAMIENTOS	\$0.00	\$0.00	\$0.00	\$0.00	\$0.00	0.00
<b>Total</b>	<b>\$17,078,595.00</b>	<b>\$4,803,717.76</b>	<b>\$21,882,312.76</b>	<b>\$21,882,312.76</b>	<b>\$21,882,312.76</b>	<b>4,803,717.76</b>
				<b>Ingresos Excedentes</b>		


Rubro de Ingresos / Fuente de Financiamiento	Ingreso				Diferencia
	Estimado	Ampliaciones / (Reducciones)	Modificado	Devengado	
<b>Ingresos del Poder Ejecutivo Federal o Estatal y de los Municipios</b>					
IMPUESTOS	\$0.00	\$0.00	\$0.00	\$0.00	\$0.00
CUOTAS Y APORTACIONES DE SEGURIDAD SOCIAL	\$0.00	\$0.00	\$0.00	\$0.00	\$0.00
CONTRIBUCIONES DE MEJORAS	\$0.00	\$0.00	\$0.00	\$0.00	\$0.00
DERECHOS	\$0.00	\$0.00	\$0.00	\$0.00	\$0.00
PRODUCTOS	\$0.00	\$0.00	\$0.00	\$0.00	\$0.00
APROVECHAMIENTOS	\$0.00	\$0.00	\$0.00	\$0.00	\$0.00
PARTICIPACIONES, APORTACIONES, CONVENIOS, INCENTIVOS DERIVADOS DE LA COLABORACIÓN FISCAL Y FONDOS DISTINTOS DE APORTACIONES	\$0.00	\$0.00	\$0.00	\$0.00	\$0.00
TRANSFERENCIAS, ASIGNACIONES, SUBSIDIOS Y SUBVENCIÓNES, Y PENSIONES Y JUBILACIONES	\$0.00	\$0.00	\$0.00	\$0.00	\$0.00
<b>Ingresos de los Entes Públicos de los Poderes Legislativo y Judicial, de los Órganos Autónomos y del Sector Paraestatal o Paramunicipal, así como de las Empresas Productivas del Estado</b>					
CUOTAS Y APORTACIONES DE SEGURIDAD SOCIAL	\$0.00	\$0.00	\$0.00	\$0.00	\$0.00
PRODUCTOS	\$0.00	\$1,278.34	\$1,278.34	\$1,278.34	1,278.34
INGRESOS POR VENTA DE BIENES, PRESTACIÓN DE SERVICIOS Y OTROS INGRESOS	\$450,000.00	-\$376,920.00	\$73,080.00	\$73,080.00	-\$376,920.00
TRANSFERENCIAS, ASIGNACIONES, SUBSIDIOS Y SUBVENCIÓNES, Y PENSIONES Y JUBILACIONES	\$16,628,595.00	\$5,179,359.42	\$21,807,954.42	\$21,807,954.42	5,179,359.42
<b>Ingresos Derivados de Financiamiento</b>					
INGRESOS DERIVADOS DE FINANCIAMIENTOS	\$0.00	\$0.00	\$0.00	\$0.00	\$0.00
<b>Total</b>	<b>\$17,078,595.00</b>	<b>\$4,803,717.76</b>	<b>\$21,882,312.76</b>	<b>\$21,882,312.76</b>	<b>\$4,803,717.76</b>
<b>Ingresos Excedentes</b>					<b>4,803,717.76</b>



**Estado Analítico de Ingresos**  
**Del 01/ene./2024 Al 31/dic./2024**  
(Cifras en Pesos)



ERIKA TORRES-SANGHEZ  
RECTORA



SYNDI HERNANDEZ CASTRO  
SECRETARIA DE ADMINISTRACIÓN Y FINANZAS



MARIO ALBERTO GÓMEZ JIMENEZ  
JEFE DE DEPTO. F.H.F.Y.C.





# UNIVERSIDAD TECNOLÓGICA BILINGÜE INTERNACIONAL Y SUSTENTABLE DE PUEBLA

## Estado Analítico del Ejercicio del Presupuesto de Egresos Clasificación por Objeto del Gasto (Capítulo y Concepto)

Ufr: Brenda

Del 01/ene./2024 Al 31/dic./2024  
(Cifras en Pesos)

Fecha y hora de Impresión  
08/ene./2025  
09:07 a. m.

Concepto	Egresos					Subejercicio
	Aprobado	Ampliaciones / (Reducciones)	Modificado	Devengado	Pagado	
<b>SERVICIOS PERSONALES</b>						
REMUNERACIONES AL PERSONAL DE CARÁCTER PERMANENTE	\$12,472,164.00	\$3,760,118.50	\$16,232,272.50	\$15,924,444.99	\$15,924,444.99	\$307,827.51
REMUNERACIONES AL PERSONAL DE CARÁCTER TRANSITORIO	\$3,019,684.00	\$2,540,082.11	\$5,559,766.11	\$5,428,960.95	\$5,428,960.95	\$130,805.16
REMUNERACIONES ADICIONALES Y ESPECIALES	\$6,159,876.00	\$2,180,259.98	\$8,340,135.98	\$8,225,277.33	\$8,225,277.33	\$114,858.65
SEGURIDAD SOCIAL	\$2,103,474.00	-\$544,348.28	\$1,559,125.72	\$1,503,353.39	\$1,503,353.39	\$55,772.33
OTRAS PRESTACIONES SOCIALES Y ECONÓMICAS	\$1,189,120.00	-\$415,875.31	\$773,244.69	\$766,853.32	\$766,853.32	\$6,391.37
PREVISIONES	\$0.00	\$0.00	\$0.00	\$0.00	\$0.00	\$0.00
PAGO DE ESTÍMULOS A SERVIDORES PÚBLICOS	\$0.00	\$0.00	\$0.00	\$0.00	\$0.00	\$0.00
<b>MATERIALES Y SUMINISTROS</b>	\$639,754.00	\$645,287.73	\$1,285,041.73	\$1,181,876.57	\$1,181,876.57	\$1,631.92
MATERIALES DE ADMINISTRACIÓN, EMISIÓN DE DOCUMENTOS Y ARTÍCULOS OFICIALES	\$342,000.00	\$126,631.65	\$468,631.65	\$468,631.65	\$367,098.41	\$0.00
ALIMENTOS Y UTENSILIOS	\$75,000.00	\$4,231.55	\$79,231.55	\$77,599.63	\$77,599.63	\$1,631.92
MATERIAS PRIMAS Y MATERIALES DE PRODUCCIÓN Y COMERCIALIZACIÓN	\$0.00	\$0.00	\$0.00	\$0.00	\$0.00	\$0.00
MATERIALES Y ARTÍCULOS DE CONSTRUCCIÓN Y DE REPARACIÓN	\$18,000.00	\$189,136.95	\$207,136.95	\$207,136.95	\$207,136.95	\$0.00
PRODUCTOS QUÍMICOS, FARMACÉUTICOS Y DE LABORATORIO	\$2,000.00	\$8,095.11	\$10,095.11	\$10,095.11	\$10,095.11	\$0.00
COMBUSTIBLES, LUBRICANTES Y ADITIVOS	\$150,000.00	\$48,526.00	\$198,526.00	\$198,526.00	\$198,526.00	\$0.00
VESTUARIO, BLANCOS, PRENDAS DE PROTECCIÓN Y ARTÍCULOS DEPORTIVOS	\$10,750.00	\$63,637.54	\$74,387.54	\$74,387.54	\$74,387.54	\$0.00
MATERIALES Y SUMINISTROS PARA SEGURIDAD	\$0.00	\$0.00	\$0.00	\$0.00	\$0.00	\$0.00
HERRAMIENTAS, REFACCIONES Y ACCESORIOS MENORES	\$42,004.00	\$205,028.93	\$247,032.93	\$247,032.93	\$247,032.93	\$0.00
<b>SERVICIOS GENERALES</b>	\$3,956,687.00	\$401,595.42	\$4,358,282.42	\$4,306,888.94	\$3,929,813.14	\$51,393.48
SERVICIOS BÁSICOS	\$686,000.00	-\$154,017.92	\$531,982.08	\$516,356.18	\$516,356.18	\$15,625.90
SERVICIOS DE ARRENDAMIENTO	\$424,200.00	\$207,603.57	\$631,803.57	\$631,777.07	\$631,777.07	\$26.50
SERVICIOS PROFESIONALES, CIENTÍFICOS, TÉCNICOS Y OTROS SERVICIOS	\$1,603,438.00	\$106,179.65	\$1,709,617.65	\$1,709,617.65	\$1,514,731.85	\$0.00
SERVICIOS FINANCIEROS, BANCARIOS Y COMERCIALES	\$65,241.00	-\$14,076.11	\$51,164.89	\$47,761.17	\$47,761.17	\$3,403.72
SERVICIOS DE INSTALACIÓN, REPARACIÓN, MANTENIMIENTO Y CONSERVACIÓN	\$446,322.00	\$67,530.01	\$513,852.01	\$513,852.01	\$390,112.01	\$0.00
SERVICIOS DE COMUNICACIÓN SOCIAL Y PUBLICIDAD	\$10,000.00	\$0.00	\$10,000.00	\$9,680.00	\$9,680.00	\$320.00
SERVICIOS DE TRASLADOS Y VIÁTICOS	\$212,100.00	-\$79,422.50	\$132,677.50	\$100,660.14	\$100,660.14	\$32,017.36
SERVICIOS OFICIALES	\$25,000.00	-\$10,132.20	\$14,867.80	\$14,867.80	\$14,867.80	\$0.00
OTROS SERVICIOS GENERALES	\$484,386.00	\$277,930.92	\$762,316.92	\$762,316.92	\$703,866.92	\$0.00
<b>TRANSFERENCIAS, ASIGNACIONES, SUBSIDIOS Y OTRAS AYUDAS</b>	\$10,000.00	\$31,697.80	\$41,697.80	\$41,697.80	\$41,697.80	\$0.00





# UNIVERSIDAD TECNOLÓGICA BILINGÜE INTERNACIONAL Y SUSTENTABLE DE PUEBLA


## Estado Analítico del Ejercicio del Presupuesto de Egresos Clasificación por Objeto del Gasto (Capítulo y Concepto)

Fecha y hora de Impresión: 08/ene./2025 09:07 a. m.

Usu. Brenda  
Rep. rptEstadoPresupuestoEgresos\_CP\_CTO

Del 01/ene./2024 Al 31/dic./2024  
(Cifras en Pesos)

Concepto	Egresos					Subejercicio
	Aprobado	Ampliaciones / (Reducciones)	Modificado	Devengado	Pagado	
CONVENIOS	\$0.00	\$0.00	\$0.00	\$0.00	\$0.00	\$0.00
<b>DEUDA PÚBLICA</b>	<b>\$0.00</b>	<b>\$0.00</b>	<b>\$0.00</b>	<b>\$0.00</b>	<b>\$0.00</b>	<b>\$0.00</b>
AMORTIZACIÓN DE LA DEUDA PÚBLICA	\$0.00	\$0.00	\$0.00	\$0.00	\$0.00	\$0.00
INTERESES DE LA DEUDA PÚBLICA	\$0.00	\$0.00	\$0.00	\$0.00	\$0.00	\$0.00
COMISIONES DE LA DEUDA PÚBLICA	\$0.00	\$0.00	\$0.00	\$0.00	\$0.00	\$0.00
GASTOS DE LA DEUDA PÚBLICA	\$0.00	\$0.00	\$0.00	\$0.00	\$0.00	\$0.00
COSTO POR COBERTURAS	\$0.00	\$0.00	\$0.00	\$0.00	\$0.00	\$0.00
APOYOS FINANCIEROS	\$0.00	\$0.00	\$0.00	\$0.00	\$0.00	\$0.00
ADEUDOS DE EJERCICIOS FISCALES ANTERIORES (ADEFAS)	\$0.00	\$0.00	\$0.00	\$0.00	\$0.00	\$0.00
<b>Total del Egreso</b>	<b>\$17,076,595.00</b>	<b>\$4,838,599.45</b>	<b>\$21,917,294.45</b>	<b>\$21,566,441.54</b>	<b>\$21,077,832.50</b>	<b>\$360,862.91</b>

  
 ERIKA TORRES SANCHEZ  
 RECTORA

  
 SYNDI HERNANDEZ CASTRO  
 SECRETARIA DE ADMINISTRACIÓN Y FINANZAS

  
 MARIO ALBERTO GÓMEZ JIMÉNEZ  
 JEFE DE DEPTO. F.H.F.Y.C.





# UNIVERSIDAD TECNOLÓGICA BILINGÜE INTERNACIONAL Y PUEBLA

Usu: Brenda  
Rep: rptEstadoOrigenAplicacion

## Estado de Origen y Aplicacion de Recursos

Del 01/ene./2024 al 31/dic./2024


Fecha y hora de Impresión | 08/ene./2025  
09:25 a. m.

### ORIGEN DE LOS RECURSOS

PRODUCTOS	\$1,278.34
TRANSFERENCIAS, ASIGNACIONES, SUBSIDIOS Y SUBVENC	\$21,807,954.42
OTROS INGRESOS Y BENEFICIOS VARIOS	\$73,080.00
Disminuciones del Activo	\$30,878,553.88
Incrementos del Pasivo	\$31,250,162.70
Incrementos del Patrimonio	\$10,820,999.72
<b>TOTAL ORIGEN</b>	<b>\$94,832,029.06</b>

### APLICACIÓN DE LOS RECURSOS

SERVICIOS PERSONALES	\$15,924,444.99
MATERIALES Y SUMINISTROS	\$1,283,409.81
SERVICIOS GENERALES	\$4,306,888.94
AYUDAS SOCIALES	\$41,697.80
ESTIMACIONES, DEPRECIACIONES, DETERIOROS, OBSOLE	\$1,893,049.91
Incrementos del Activo	\$37,572,759.01
Disminuciones del Pasivo	\$30,430,783.93
Disminuciones del Patrimonio	\$2,187,647.26
EXISTENCIA EN EFECTIVO Y EQUIVALENTES AL	\$1,191,347.41
<b>TOTAL APLICACIÓN</b>	<b>\$94,832,029.06</b>




ERIKA TORRES SANCHEZ

RECTORA

MARIO ALBERTO GÓMEZ JIMÉNEZ

JEFE DE DEPTO. F.H.F.Y.C.



SYNDI HERNANDEZ CASTRO

SECRETARIA DE ADMINISTRACIÓN Y FINANZAS





**Informe de la aplicación de los recursos otorgados por la SEP. Ejercicio Fiscal 2024**

Puebla		U T Bilingüe Internacional Y Sustentable de Puebla			
CLABE	012650001223185204		BBVA BANCOMER, S.A		
	1er Trimestre	2do Trimestre	3er Trimestre	4to Trimestre	
Recurso recibido	\$ 3,826,145.00	\$ 2,869,610.00	\$ 1,434,804.00	\$ 1,386,862.00	
Ejercido Cap. 1000	\$ -	\$ 3,515,078.08	\$ 1,208,543.07	\$ 2,845,439.50	
Ejercido Cap. 2000	\$ -	\$ 91,538.06	\$ 62,592.41	\$ 403,339.72	
Ejercido Cap. 3000	\$ -	\$ 59,536.35	\$ 48,925.96	\$ 794,296.17	

Saldo final de los recursos otorgados en el Ejercicio Fiscal 2024 con objeto de reintegro.

Recursos disponibles en la cuenta bancaria específica al 31 de diciembre	\$ 488,131.68
Recursos comprometidos al 31 de diciembre que se deberán ejercer a más tardar el 30 de marzo del año siguiente	\$ 285,938.68
Importe total a reintegrar a más tardar el 15 de enero del ejercicio fiscal siguiente (A+B)	\$ 202,193.00
Importe de capital a reintegrar (A)	\$ 202,193.00
Rendimientos bancarios a reintegrar (B)	\$ -

El detalle de los recursos en cada uno de los trimestres corresponden a la recepción de los recursos, así como los documentos anexos al informe, son parte integrante del mismo.

La Universidad manifiesta que lleva los registros específicos respecto de la aplicación de los recursos que se presentan en este informe y sus anexos, que los montos se encuentran soportados con la documentación que comprueba plenamente y justifica el gasto, misma que se encuentra bajo su resguardo y custodia, la cual ha sido cancelada con la leyenda correspondiente y se encuentra disponible para los órganos de fiscalización y control de carácter federal y estatal que lo soliciten; así como los de carácter judicial, ya sean del fuero común y/o federal.

Lo anterior, en cumplimiento al Artículo 70 de la Ley General de Contabilidad Gubernamental, la Clausula "sexta" del convenio de apoyo Financiero y los "Criterios Generales para la Distribución del Programa Presupuestario U006" emitidos por la Subsecretaría de Educación Superior.

**Los que suscriben el presente informe, en ejercicio de las facultades que les otorgan los cargos que ostentan en la Universidad, declaran bajo protesta de decir verdad que toda la información contenida en el mismo, así como los anexos que lo acompañan son ciertos y verificables en cualquier momento.**

Autorizó



ERIKA TORRES SÁNCHEZ

Titular de la Rectoría

Elaboró



SYNDI HERNÁNDEZ CASTRO

Titular de la Dirección de Administración, Finanzas u homólogo



**UNIVERSIDAD TECNOLÓGICA BILINGÜE INTERNACIONAL Y SUSTENTABLE DE PUEBLA**

Programa Presupuestario U006 - Reporte del Ejercicio del Gasto 2024

Fecha: 31/12/2024

MES	TOTAL RECIBIDO Conforme al Convenio de Asignación de Recursos Financieros 2024.	PAGADO POR CAPÍTULO DE GASTO				Otro (Especificar)	RENDIMIENTOS GENERADOS EN EL MES*	RENDIMIENTOS PAGADOS DEL MES
		1000	2000	3000				
ENERO								
FEBRERO								
MARZO	\$ 3,826,145.00						\$ 5,797.67	
ABRIL	\$ 2,869,610.00	\$ 1,167,495.74	\$ 14,982.26	\$ 17,089.83			\$ 2,560.35	
MAYO		\$ 1,187,941.88	\$ 52,031.80	\$ 21,553.70				
JUNIO		\$ 1,159,640.46	\$ 24,524.00	\$ 20,892.82				
JULIO	\$ 1,434,804.00		\$ 24,100.00	\$ 7,412.68			\$ 1,594.23	\$ 2,560.35
AGOSTO		\$ 1,208,543.07	\$ 17,292.40	\$ 18,433.12				
SEPTIEMBRE			\$ 21,200.01	\$ 23,080.16				\$ 92.96
OCTUBRE	\$ 1,386,862.00		\$ 18,500.00	\$ 84,390.00			\$ 2,684.17	\$ 137.35
NOVIEMBRE		\$ 1,697,631.05	\$ 96,225.04	\$ 299,885.80				\$ 6,935.87
DICIEMBRE		\$ 983,813.45	\$ 288,614.68	\$ 408,801.51				\$ 1,098.13
<b>TOTAL</b>	<b>\$ 9,517,421.00</b>	<b>\$ 7,405,065.65</b>	<b>\$ 557,470.19</b>	<b>\$ 901,539.62</b>	<b>\$ -</b>	<b>\$ 12,636.42</b>	<b>\$ 10,824.66</b>	

**INTEGRACIÓN DEL SALDO BANCARIO**

CONCEPTO	CAPITAL	RENDIMIENTOS
<b>SALDO AL 31 DE DICIEMBRE 2024 CONFORME AL ESTADO DE LA CUENTA BANCARIA ESPECÍFICA PARA LA RECEPCIÓN DEL RECURSO FEDERAL</b>	653,345.54	1,811.76

CONCEPTO	CAPITAL	RENDIMIENTOS
RECURSOS DEVENGADOS Y/O COMPROMETIDOS	452,964.30	
RECURSOS NO DEVENGADOS	\$ 202,193.00	
OTROS (Especificar y justificar mediante oficio)		
<b>TOTAL</b>	<b>\$ 655,157.30</b>	<b>\$ -</b>

Elaboró




**Diana Laura Ugalde Montoya**  
Jefa de departamento de Recursos  
Materiales

Validó



**Syndi Hernández Castro**  
Secretaria de Administración y Finanzas

Autorizó



**Erika Torres Sánchez**  
Rectora

Notas

\* Los rendimientos se deberán reportar de manera mensual

\*\* Se deberán reportar individualmente los reintegros realizados tanto de capital como de rendimientos.

\*\*\* Los que suscriben el presente informe, en ejercicio de las facultades que les otorgan los cargos que ostentan en la Universidad, declaran bajo protesta de decir verdad que toda la información contenida en el mismo, así como los anexos que lo acompañan son ciertos y verificables en cualquier momento.

La información proporcionada y su veracidad es de la absoluta responsabilidad directa o indirecta como ejecutor del gasto del Organismo Descentralizado Estatal que reporta.

